


IMPRIMEZ CE BAGUIER EN TAILLE RÉELLE

Vérifiez votre impression à l'aide d'un décimètre:

L'échelle ci-dessous doit mesurer 5 cm

5 cm



1ÈRE MÉTHODE : BAGUIER

1. Prenez une de vos bagues et posez la sur les cercles pour trouver la taille correspondante.

(L'extérieur du trait doit effleurer l'intérieur de votre bague)

2. La valeur écrite en dessous du cercle correspond au tour de doigt à commander.

2ÈME MÉTHODE : RUBAN

1. Découpez le ruban (bague ou bracelet) ci-contre.

2. **Bagues :** Enroulez-le ruban, serré, autour de la plus importante phalange du doigt qui accueillera la bague.


Bracelets avec fermoir : Enroulez-le ruban, serré à votre convenance, autour du poignet.

Bracelets sans fermoir : Enroulez-le ruban autour de la plus importante partie de la main de sorte à pouvoir le porter sans qu'il glisse.

3. Relevez la valeur, superposée au 0 du ruban à découper, et vous obtiendrez le tour de doigt ou la longueur de bracelet à commander.

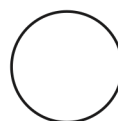
(Exemple : 62 mm = tour de doigt 62)

BAGUIER



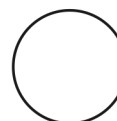
47

Ø 14,6 mm




48

Ø 15,0 mm



49

Ø 15,3 mm



50

Ø 15,9 mm




51

Ø 16,2 mm




52

Ø 16,6 mm




53

Ø 16,9 mm




54

Ø 17,2 mm




55

Ø 17,5 mm




56

Ø 17,8 mm




57

Ø 18,1 mm




58

Ø 18,5 mm




59

Ø 18,8 mm




60

Ø 19,1 mm



61

Ø 19,4 mm



62

Ø 19,7 mm




63

Ø 20 mm



64

Ø 20,4 mm



65

Ø 20,7 mm



66

Ø 21 mm



67

Ø 21,3 mm




68

Ø 21,6 mm



69

Ø 22 mm

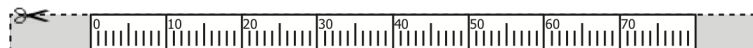


70

Ø 22,3 mm

RUBANS À DÉCOUPER

Ruban pour bagues : (largeur : 5 mm / Longueur : 80 mm)

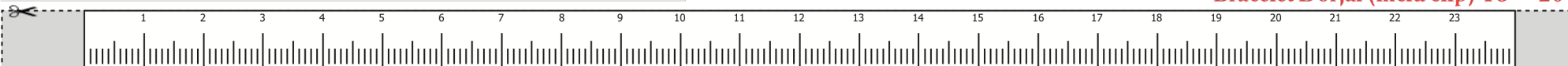


Ruban pour bracelets : (largeur : 1 cm / Longueur : 24 cm)

Bracelet Dorjai (inclu clip) T1 = 16 cm

Bracelet Dorjai (inclu clip) T2 = 18 cm

Bracelet Dorjai (inclu clip) T3 = 20 cm



Avertissement : Pour nos modèles de bagues, il est recommandé de prendre 2 tailles au dessus. Si vous faites un 54, vous devez commander un 56.